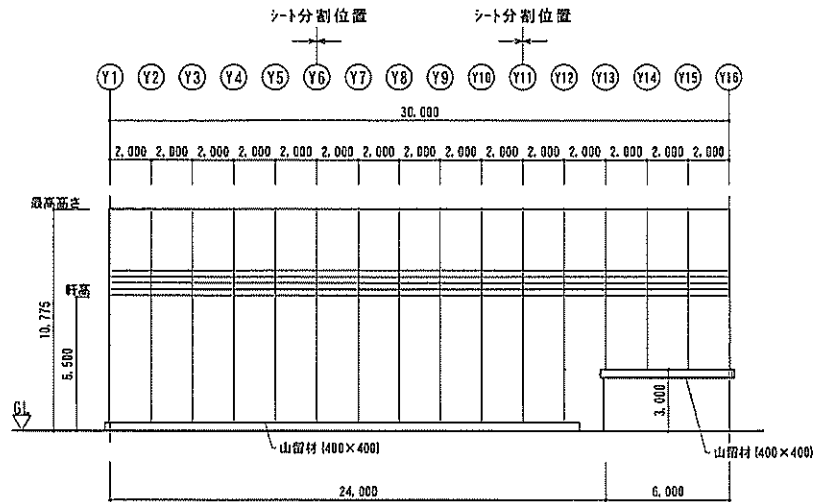
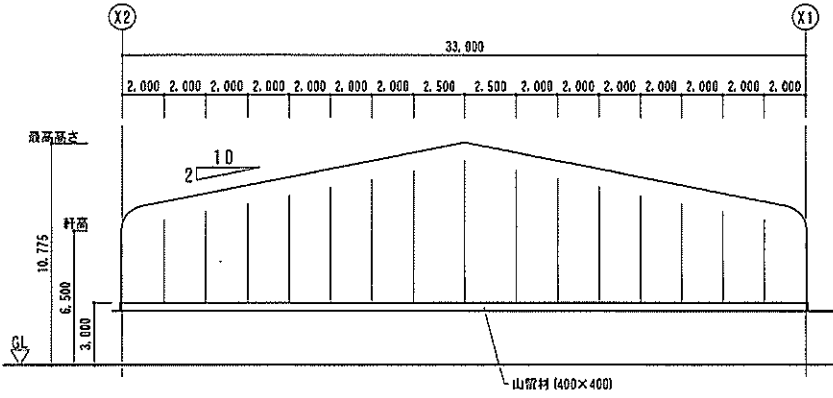


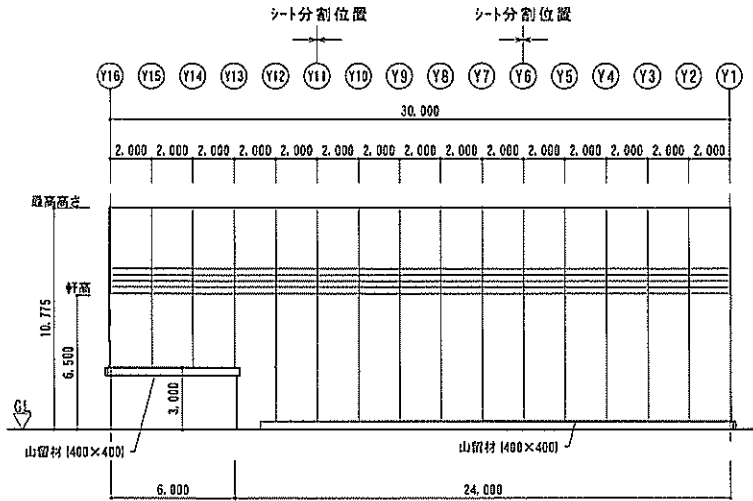
Y1通り側 立面図 S=1:250



X2通り側 立面図 S=1:250



Y16通り側 立面図 S=1:250



Y2通り側 立面図 S=1:250

納入先 (工事名)	確認印	SCOLA 備考	訂正事項	DATE	CHECK	機種	MHW
		S=1:250		△ 開口部位置変更 (全室位置変更の為)	09/14		
作成日		担当 検印 設計 校印				図名	立面図
						図番	

